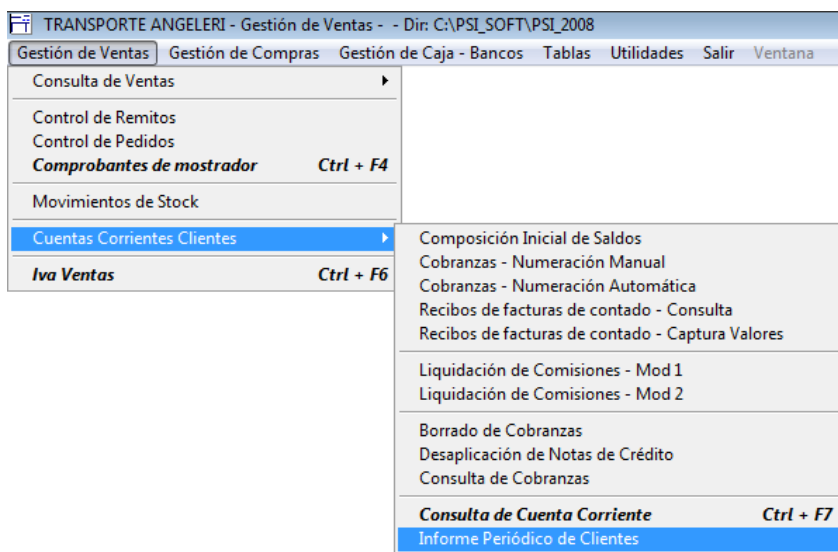


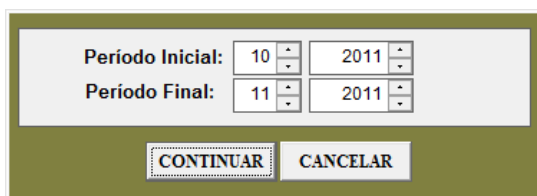
INFORME PERIODICO DE CLIENTES

La opción de menú para acceder al informe periódico de clientes es la siguiente:



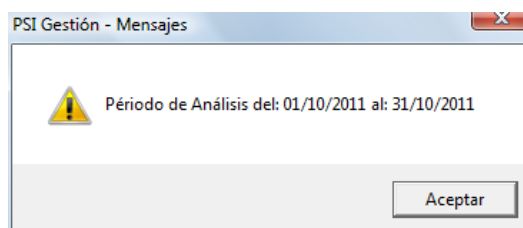
Esta función está programada para brindarle información sobre totales mensuales o periodos superiores a dos meses, estos totales están agrupados por cliente y dentro del cliente, por totales de facturación, cobranza, débitos o créditos, además de indicar el saldo inicial al periodo y el saldo final resultante.

Al acceder a la función, se pedirá el período de análisis, entonces, si queremos analizar el mes de octubre, indicaremos como periodo inicial el mes 10 y como periodo final el mes 11 (esto es para indicar hasta que mes se calcula el informe no incluyéndose éste).



The dialog box has a title bar 'PSI Gestión - Mensajes'. It contains two rows of date pickers: 'Período Inicial' with month '10' and year '2011', and 'Período Final' with month '11' and year '2011'. Below the pickers are two buttons: 'CONTINUAR' and 'CANCELAR'.

Al presionar el botón CONTINUAR, el sistema da un mensaje corroborando el periodo de análisis.



Luego de realizar el cálculo, el programa ofrecerá una pantalla similar a una hoja de cálculo conteniendo la información del periodo analizado.

En la misma se puede observar un apartado conteniendo un total general de la empresa, su saldo inicial, total facturado, débitos y créditos, lo cobrado y el saldo final. Tal cual se observa en la figura siguiente.

Saldo Ant:	420,328.33	Facturas:	402,043.10	Débitos:	14,882.89
Créditos:	-22,590.95	Cobranza:	-328,301.14	Saldo:	486,362.23

